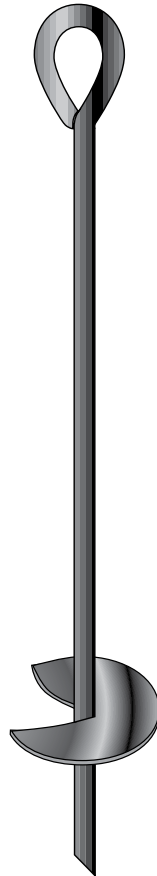


## MONTÁŽNÍ NÁVOD

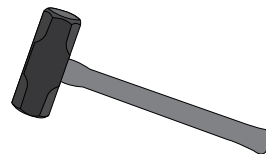
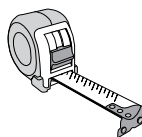
## 38 cm ŠNEKOVÉ KOTVY

ONE TRADE®



Popis	Model Číslo
38cm Šnekové Kotvy - 4ks.	10073
38cm Šnekové Kotvy - 6ks.	10076
38cm Šnekové Kotvy - 8ks.	10074

## DOPORUČENÉ POMŮCKY:



Pozorně si přečtěte VŠECHNY instrukce před samotnou montáží.

**Než začnete:** Pro montáž se doporučují 1 nebo více lidí, přibližný čas 30 minut.



**UPOZORNĚNÍ:**

Tento produkt je vyroben z kvalitních materiálů. Je vyroben tak, aby vyhovoval zakázkově zhotovené textilní plachtě **ShelterLogic® Corp.**, která je součástí produktu. Přístřešky **ShelterLogic® Corp.** nabízí uskladnění a ochranu před poškozením způsobeným sluncem, lehkým deštěm, mízou stromů, zvířecím - ptačím trusem a lehkých sněhem. Tato konstrukce **ShelterLogic® Corp.** musí být řádně a bezpečně ukotvena. Pro detailní informace týkající se ukotvení vizte manuál. Za řádné ukotvení, zajištění napnuté plachty a její očištění od sněhu a nečistot zodpovídá spotřebitel. Před začátkem montáže si pečlivě přečtěte detailní návod, upozornění a varování. Pokud máte jakékoliv otázky, volejte zákaznickou linku na čísle uvedeném níže v textu. Při komunikaci se laskavě odkažte na záruční kartu uvnitř tohoto balení.

**NEBEZPEČÍ:**

Před samotným sestavením se informujte o všech místních stavebních předpisech týkajících se stavby dočasných přístřešků. Vyberte místo pro váš přístřešek pečlivě. **NEBEZPEČÍ: Vyvarujte se míst s elektrickým vedením a vodiči.** Pozor na nadzemní kabelová nebo jiná síťová vedení, větve stromů nebo jiné objekty. Před započítím výkopu zkontrolujte, zdali v zemi nevede potrubí nebo kabely. NEstavějte v blízkosti střech a jiných konstrukcí, kvůli kterým by váš přístřešek mohl být vystaven zatížení sněhem, ledem nebo nadměrným proudem vody. NEzavěšujte předměty ze střechy ani na nosná lana.

**VAROVÁNÍ:**

Nebezpečí požáru. NEkuřte a NEpoužívejte zařízení s otevřeným ohněm (včetně grilu, ohniště, fritézy, udírný nebo lucerny) uvnitř ani v blízkosti přístřešku. NESkladujte hořlavé kapaliny (benzín, kerosin, propan atd.) uvnitř ani v blízkosti vašeho přístřešku. Nevystavujte vrchní ani boční části přístřešku otevřenému ohni nebo jinému zdroji plamene.

**POZOR:**

Při sestavování konstrukce buďte **OPATRNÍ**. Během montáže používejte bezpečnostní brýle. Během montáže zajistěte a sešroubujte vrchní tyče. Pozor na zakončení tyčí.

**ŘÁDNÉ UKOTVENÍ A MONTÁŽ RÁMOVÉ KONSTRUKCE:**

**ZA ŘÁDNÉ UKOTVENÍ RÁMOVÉ KONSTRUKCE ZODPOVÍDÁ SPOTŘEBITEL.**

**ShelterLogic® Corp.** nenese odpovědnost za poškození jednotky nebo jejího obsahu způsobené přírodními živly. Jakýkoliv přístřešek, který není bezpečně ukotven, může uletět a následně způsobit škodu a nevztahuje se něj záruka. Pravidelně kontrolujte kotvy, abyste se ujistili o stabilitě přístřešku. **ShelterLogic® Corp.** nenese odpovědnost za žádný přístřešek, který je odfouknut. **POZNÁMKA:** Plachta vašeho přístřešku může být rychle odstraněna a uschována před drsným počasím. Pokud je ve vaši oblasti hlášen silný vítr nebo drsné počasí, doporučuje se odstranění plachty.

**NÁHRADNÍ DÍLY, PŘÍSLUŠENSTVÍ, ZVLÁŠTNÍ OBJEDNÁVKY:**

Originální náhradní díly **ShelterLogic® Corp.** a příslušenství jsou k dispozici přímo z výroby, včetně kotevnic sad s téměř jakýmkoliv uplatněním, náhradních plachet, sad stěn a opláštění, ventilačních a světelných sad, rámových dílů, zdrhovacích dveří a dalšího příslušenství. Veškeré zboží je odesíláno z výroby přímo k Vám.

# 38 cm Šnekové Kotvy

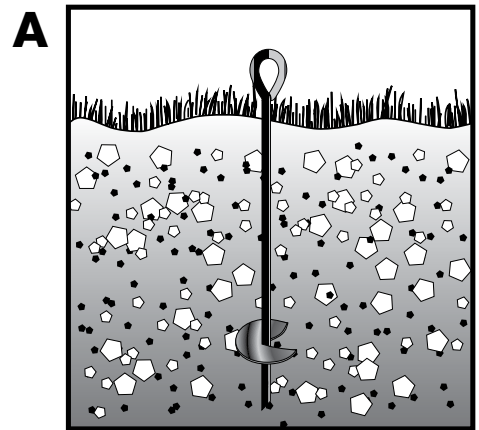
#10073 - 4 ks.

#10076 - 6 ks.

#10074 - 8 ks.

Pozorně si přečtěte všechny instrukce před samotnou montáží.

**A.** Zaryjte (4) kotevní kolíky do země.



**B.** Uvažte lana od kotev na rohové spojovací trubky podle obrázku.

